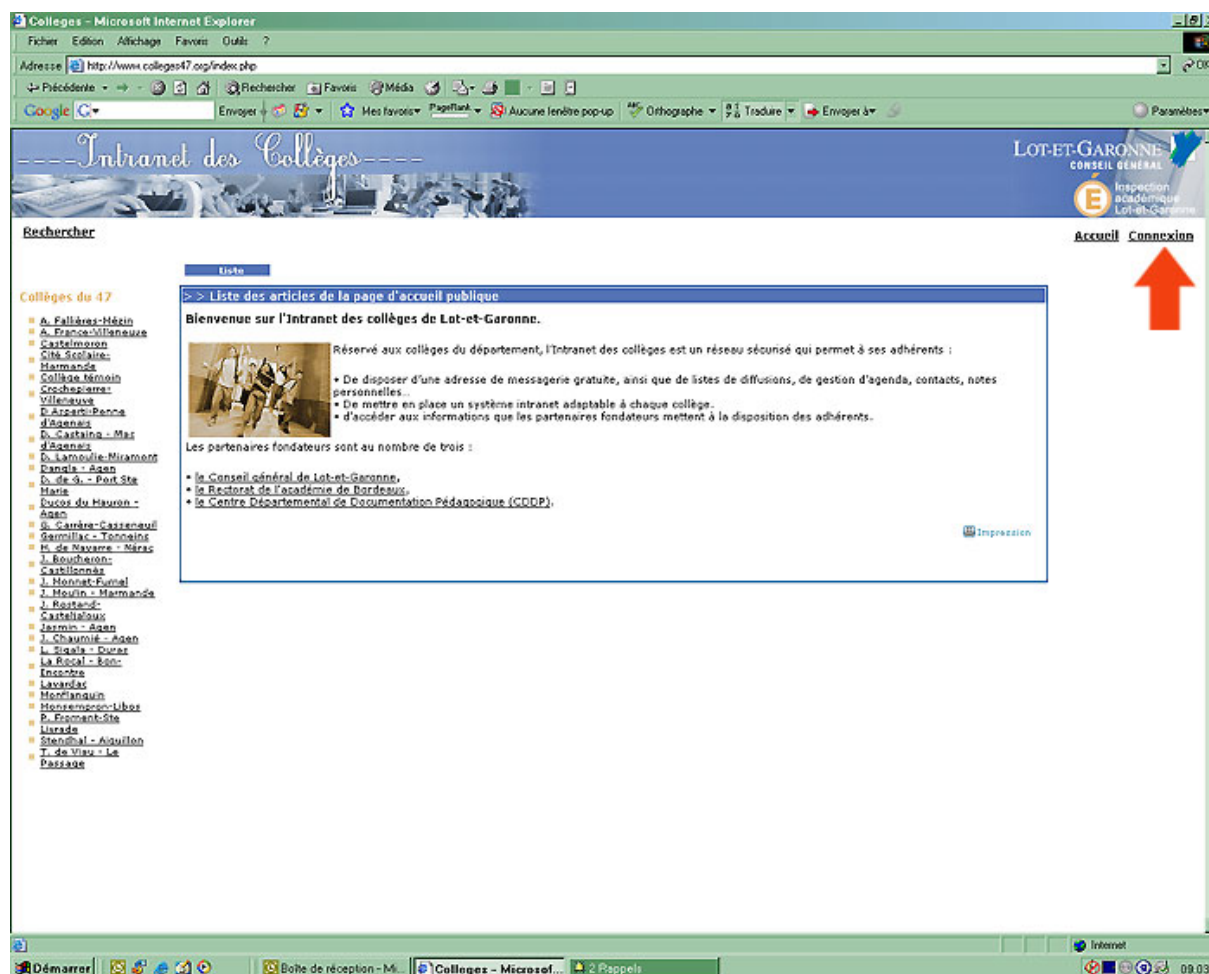
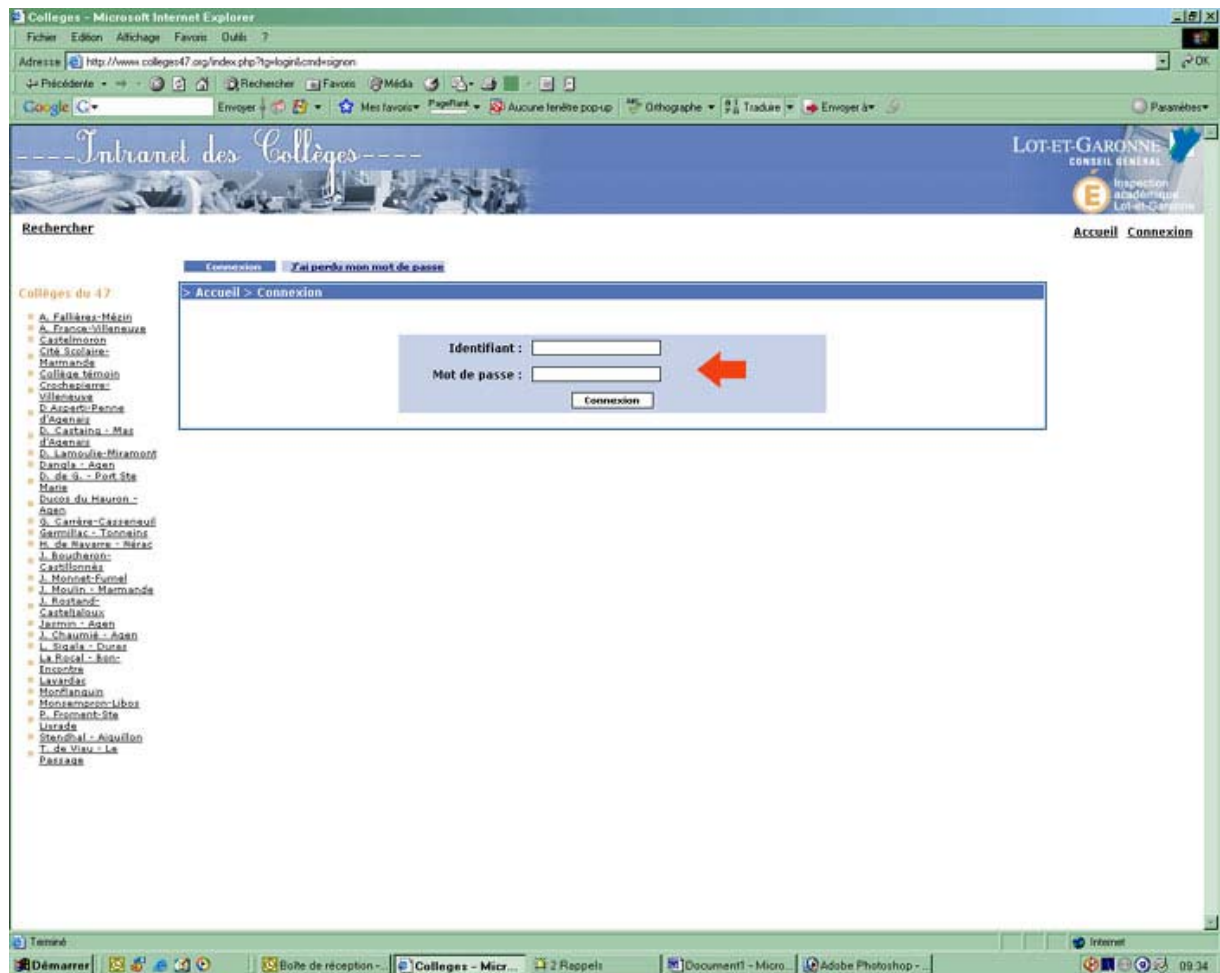


Site intranet des collèges - utilisation



Lorsque vous arrivez sur la page d'accueil du site, vous devez vous connecter en cliquant sur le bouton **connexion**.

Puis saisissez l'identifiant et le mot de passe qui vous ont été communiqués. Si vous ne les avez pas ou plus, n'hésitez pas à nous contacter (David Belbès au 05.53.69.43.18 ou Sylvie Malarne au 05.53.69.41.81) – cf écran ci-dessous.



Une fois connecté, vous accédez à la page d'accueil des utilisateurs et non plus du grand public. Dès lors, vous pouvez utiliser le menu de gauche spécifique à votre collège pour soumettre ou modifier des articles.

Colleges - Microsoft Internet Explorer

Fichier Edition Affichage Favoris Outils ?

Adresse http://www.colleges47.org/index.php

Google

Envoyer Mes favoris PageRank Aucune fenêtre pop-up Orthographe Traduire Envoyer à Paramètres

Intranet des Collèges

LOT-ET-GARONNE
CONSEIL GÉNÉRAL
Inspection académique Lot-et-Garonne

Accueil Déconnexion

Rechercher

Vous êtes connecté sous le nom: formation I formation I

Agenda
Annuaire
Contact
Gest. de fichiers
Gestion des articles
Notes
Options
Publication
Résumé

Depuis votre dernière connexion:
20 Articles
0 Commentaires
0 Contributions
2 Fichiers

Collège témoin

- L'actualité du collège
- Enseignement
- Organisation de l'année scolaire
- Les personnels
- Les règlements
- Le conseil d'administration
- Projets pédagogiques
- Relations avec les familles

Collèges du 47

- Rectorat
- C.D.D.P.
- Conseil général
- Démissions et débats
- Actions éducatives
- Personnels TOS
- Équipements et moyens
- Vie des groupes de travail
- Outils de gestion

Partenaires associés

- Ressources
- Boîte à outils
- Pour optimiser vos bases

Test

Liste

>> Liste des articles de la page d'accueil privée

Bienvenue sur l'intranet des collèges

Les partenaires fondateurs, conseil général, rectorat, inspection académique, CIO, UNSS et CDDP se sont unis pour fournir aux responsables administratifs et pédagogiques des collèges du département de Lot-et-Garonne les informations dont ils ont besoin.

Réunis sur cette page d'accueil, chacun des fondateurs reste totalement indépendant, et seul responsable du contenu de la partie qu'il gère.

Cet intranet veut permettre à ses adhérents de mutualiser les informations et outils à usages administratifs et pédagogiques.

Les derniers articles publiés sur l'intranet...

Date	Articles	Auteur
25/10/2006	LE LOTO DU COLLEGE (Lavardac / L'actualité du Collège)	ZANON
25/10/2006	CESE (Lavardac / L'actualité du Collège)	ZANON
25/10/2006	BENCONTRE PARENTS PROFESSEURS DE GÈNE (Lavardac / L'actualité du Collège)	ZANON
25/10/2006	POURQUOI JOINDRE DIRECTEMENT (Lavardac / Relations avec les familles)	ZANON
24/10/2006	EDUCATION A L'ORIENTATION (Dangla - Agen / L'actualité du collège)	Chaib-Eddour
24/10/2006	Info sur le cross du 24/10/2006 (Dangla - Agen / L'actualité du collège)	Chaib-Eddour
24/10/2006	Aide aux devoirs / soutien scolaire (Dangla - Agen / L'actualité du collège)	Chaib-Eddour
24/10/2006	A Dangla, des élèves sortent des sentiers battus... (Dangla - Agen / L'actualité du collège)	Chaib-Eddour
24/10/2006	Initiation à la langue arabe (Dangla - Agen / L'actualité du collège)	Chaib-Eddour
24/10/2006	Dangla reçoit le théâtre du Joug (Dangla - Agen / L'actualité du collège)	Chaib-Eddour
24/10/2006	Dossier RD (Dangla - Agen / L'actualité du collège)	Chaib-Eddour
24/10/2006	Les clubs (Dangla - Agen / L'actualité du collège)	Chaib-Eddour
24/10/2006	LES PERIODES DU CDI (Dangla - Agen / L'actualité du collège)	Chaib-Eddour
24/10/2006	A lire sans parler au CDI!!!! (Dangla - Agen / L'actualité du collège)	Chaib-Eddour
24/10/2006	Visite des coulisses du théâtre Ducoigneau (Dangla - Agen / L'actualité du collège)	Chaib-Eddour
24/10/2006	Les résultats du cross du mardi 24 octobre (Dangla - Agen / L'actualité du collège)	Chaib-Eddour
24/10/2006	Coup de cœur de la documentaliste (Dangla - Agen / L'actualité du collège)	Chaib-Eddour
24/10/2006	FED (Fédération Française du Bâtiment) (Dangla - Agen / L'actualité du collège)	Chaib-Eddour
24/10/2006	ECHANGE SCOLAIRE AVEC L'ITALIE (Lavardac / Projets pédagogiques)	ZANON
24/10/2006	LES DELEGUES DE PARENTS D'ELEVES (Lavardac / Relations avec les familles)	ZANON
24/10/2006	LES VACANCES (Lavardac / Organisation année scolaire)	ZANON
24/10/2006	LES STAGES EN ENTREPRISES (Lavardac / Organisation année scolaire)	ZANON
24/10/2006	LE DECOUPAGE DES TRIMESTRES (Lavardac / Organisation année scolaire)	ZANON
24/10/2006	LE CROSS DU COLLEGE (Lavardac / L'actualité du Collège)	ZANON

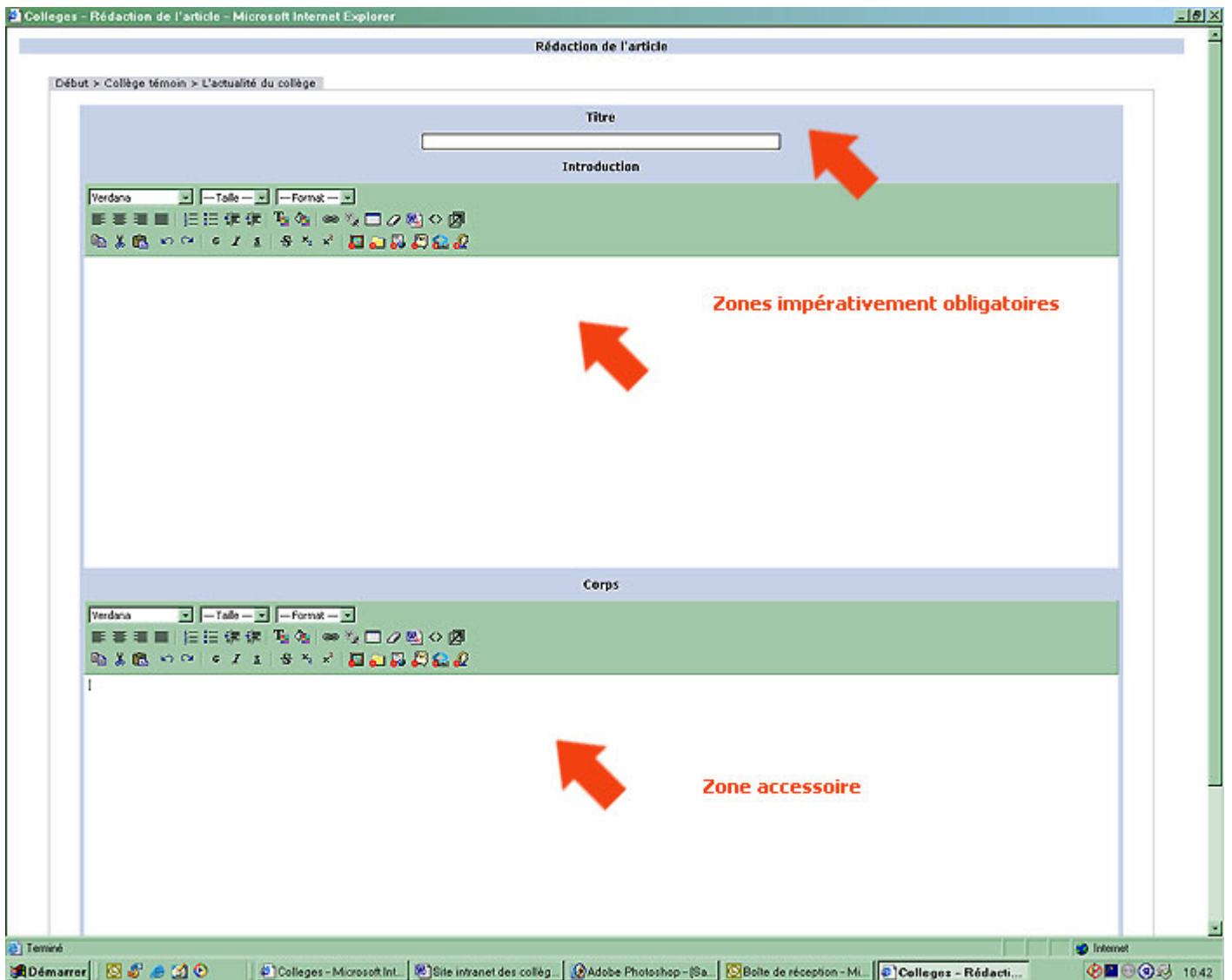
Démarrer

Colleges - Microsof... Site intranet des collè... Adobe Photoshop - [Sa... Internet

10.08

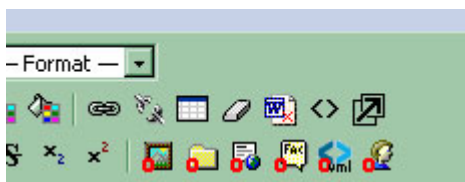
Choisissez le thème que vous souhaitez alimenter puis cliquez sur le bouton soumettre comme ci-dessous :

The screenshot shows the 'Intranet des Collèges' website in Microsoft Internet Explorer. The browser's address bar displays the URL: http://www.colleges47.org/index.php?option=com_content&view=article&id=13. The page header features the site title 'Intranet des Collèges' and the logo of the 'LOT-ET-GARONNE CONSEIL GÉNÉRAL' with the text 'Inspection académique Lot-et-Garonne'. The main content area is titled 'Rechercher' and includes a search bar with the text 'L'actualité du collège' and a 'Soumettre' button. A red arrow points to the search bar with the text 'choisir un thème'. Another red arrow points to the 'Soumettre' button with the text 'Cliquer sur le bouton soumettre'. The left sidebar contains a navigation menu with categories such as 'Collège témoin', 'Collèges du 47', 'Partenaires associés', and 'Ressources'. The right sidebar shows a user profile for 'Utilisateur' with the text 'Vous êtes connecté sous le nom: formation1 formation1' and a list of menu items including 'Accueil', 'Espace', 'Contact', 'Gestion des fichiers', 'Notes', 'Statistiques', 'Publication', and 'Résumé'. The taskbar at the bottom shows the system tray with the time '10:27' and several open applications including 'Collèges - Microsoft...', 'Site intranet des collèg...', 'Adobe Photoshop...', and 'Boîte de réception - ML...'.

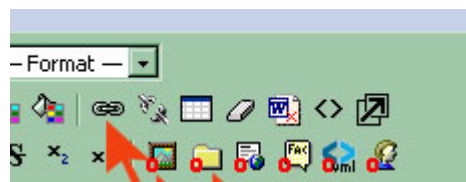


A partir de cet écran, vous avez la possibilité de créer un article. Les zones **TITRE** et **INTRODUCTION** sont obligatoires. Cela vous permet de créer un article d'un seul bloc à condition que ce ne soit pas trop long. Auquel cas vous pourrez utiliser la zone **CORPS** qui génèrera dans la liste des articles un bouton [[lire la suite](#)]

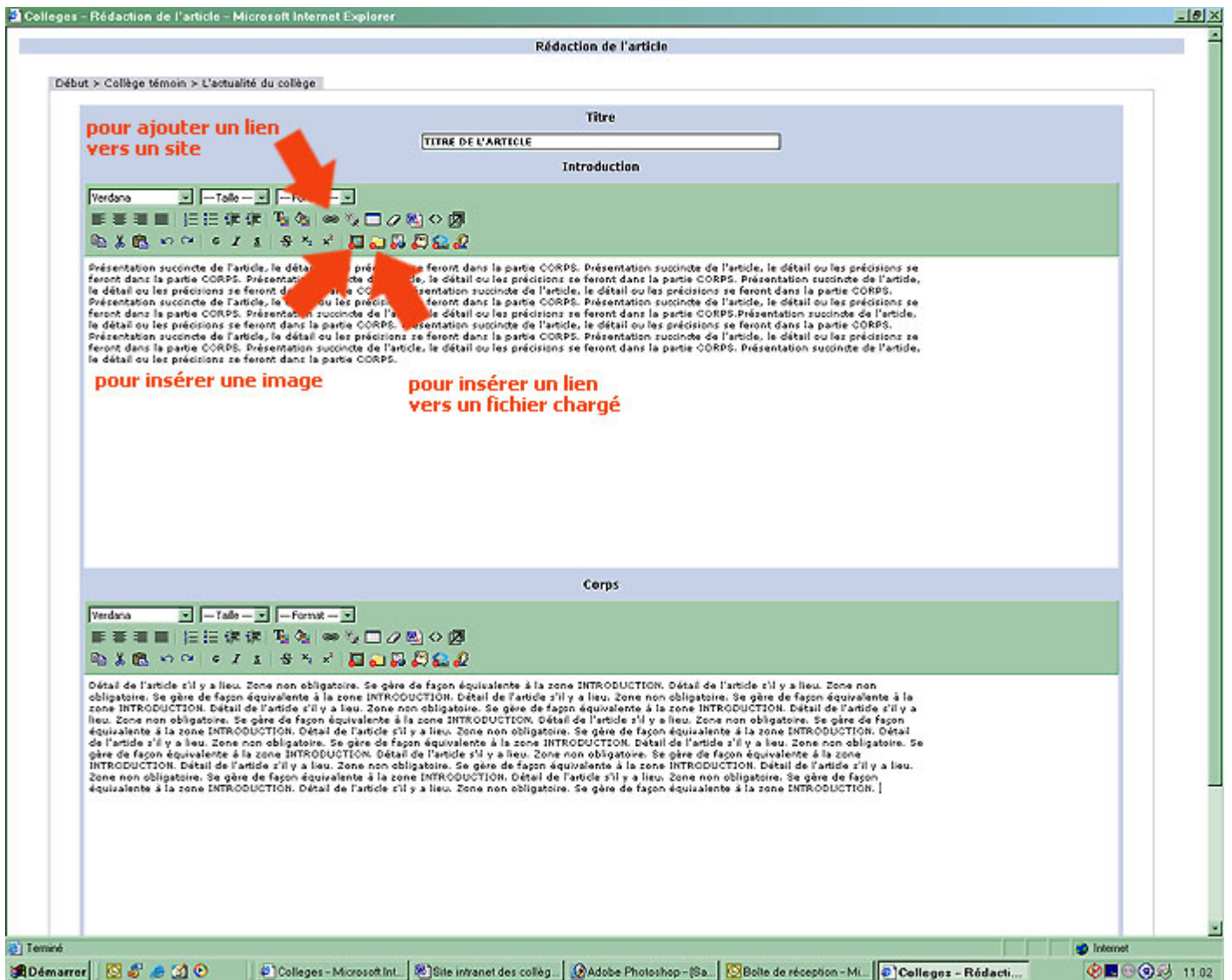
Dans les zones **INTRODUCTION** et **CORPS**, soit vous faites un copier-coller d'un texte déjà existant, soit vous saisissez et vous faites une mise en page en utilisant les icônes de la barre menu du dessus. Les outils proposés sont quasiment identiques à ceux de Word.



détail ou les précisions se feront dans la
 sation succincte de l'article, le détail ou les
 dans la partie CORPS. Présentation succin
 détail ou les précisions se feront dans la



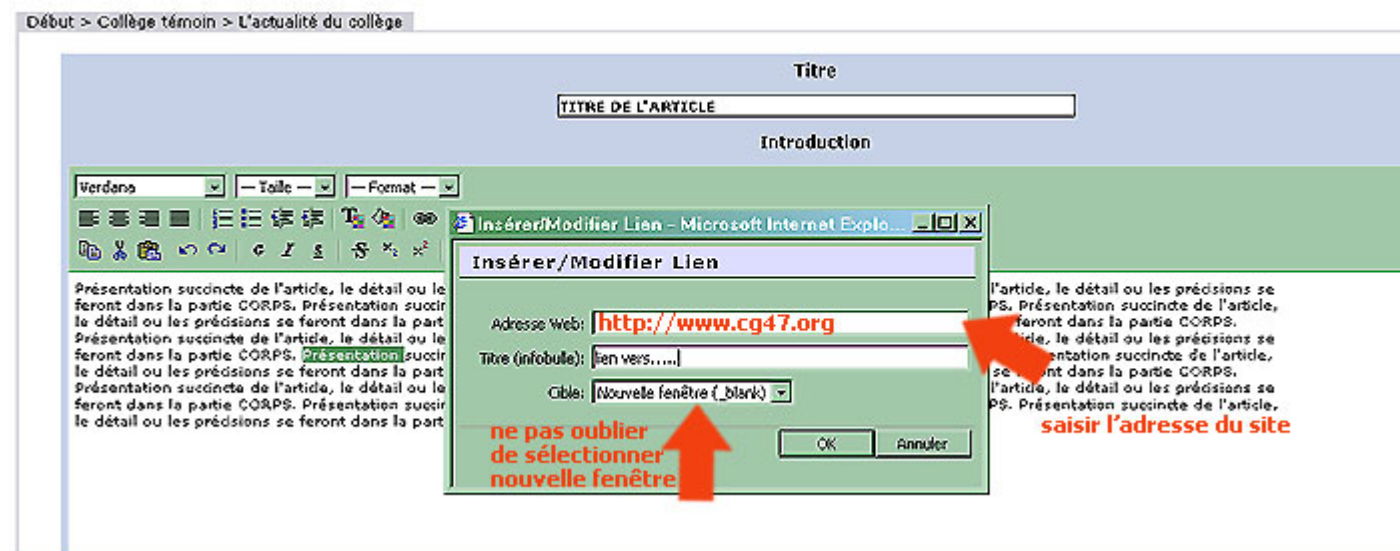
détail ou les précisions se feront dans la
 sation succincte de l'article, le détail ou les
 dans la partie CORPS. Présentation succin
 détail ou les précisions se feront dans la



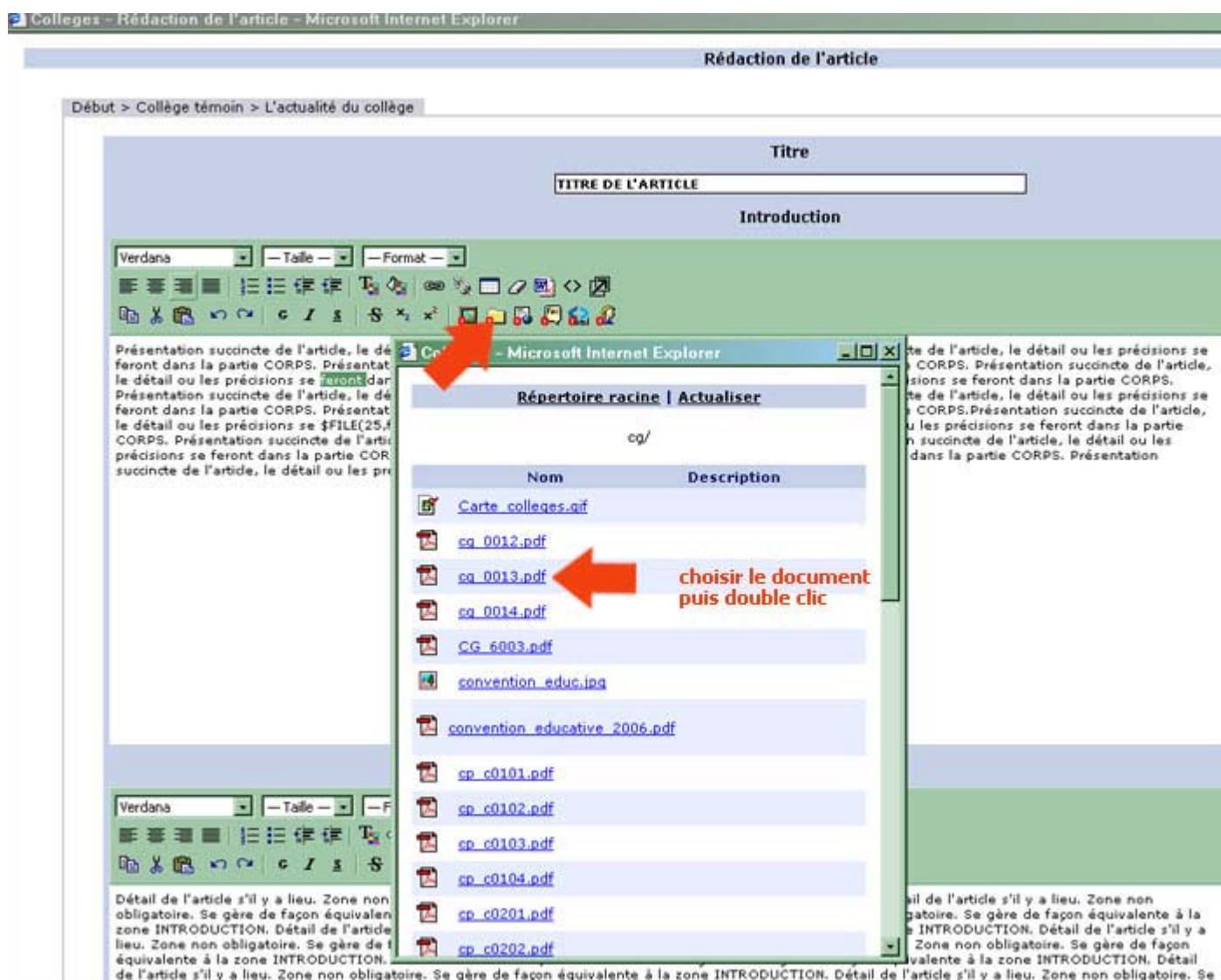
Pour insérer une image, positionner le curseur en haut à gauche du texte, ensuite cliquer sur l'icône. Une nouvelle fenêtre s'ouvre :



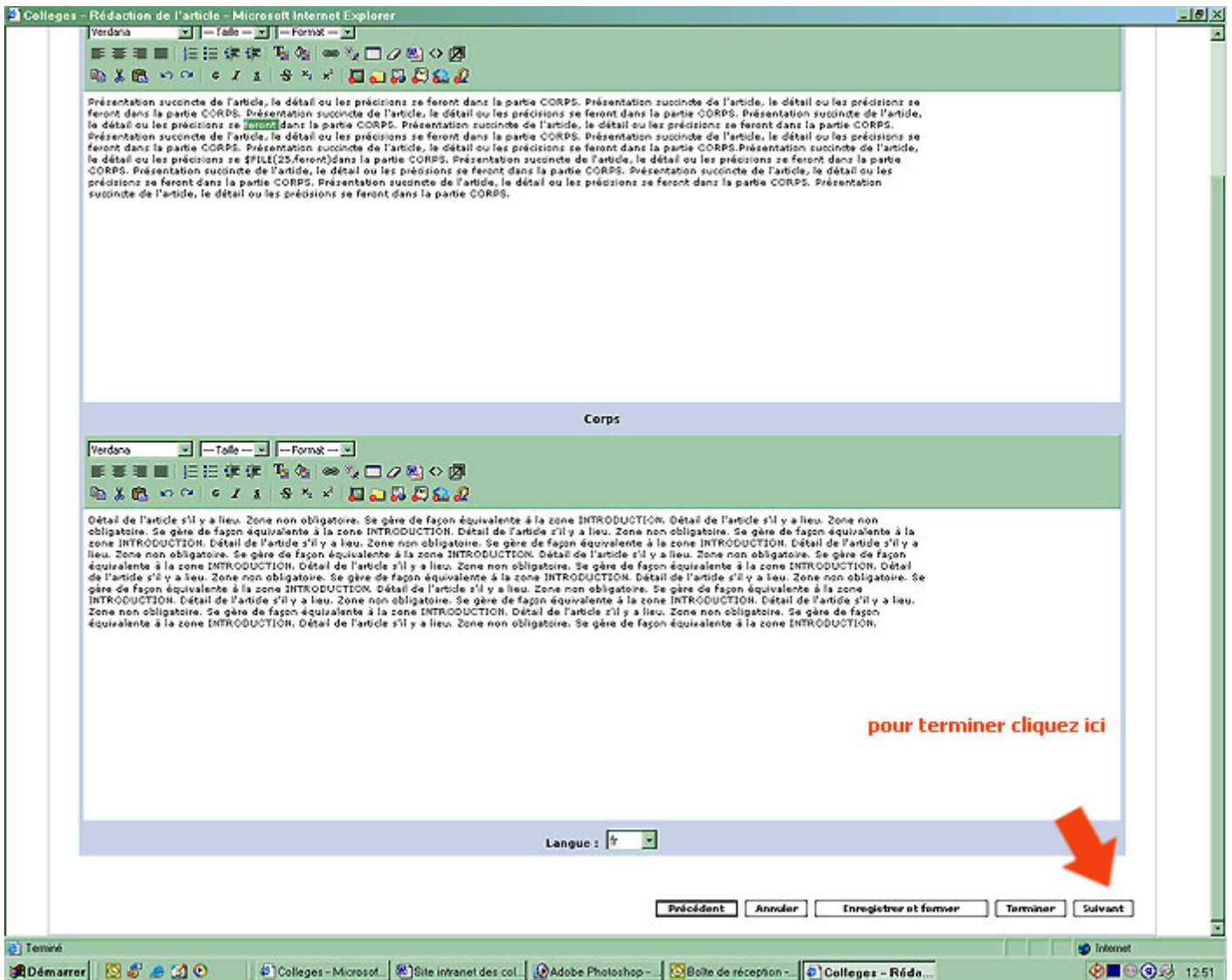
Pour insérer un lien vers un autre site internet : sélectionner le mot ou le groupe de mots qui servira d'hyperlien puis cliquer sur l'icône chaînon. Une nouvelle fenêtre s'ouvre :



Pour insérer un lien vers un fichier : sélectionner le mot ou le groupe de mots qui servira d'hyperlien puis cliquer sur l'icône dossier. Une nouvelle fenêtre s'ouvre : après avoir cliqué sur le répertoire spécifique à votre collège, sélectionnez le document vers lequel vous souhaitez verser un lien.



Ensuite, il ne reste plus qu'à valider votre article :



Cochez les cases qui vous intéressent puis cliquez à nouveau sur suivant :

Début > Collège témoin > L'actualité du collège

Titre:		visite du collège			
Début > Collège témoin > L'actualité du collège					
Date de soumission:	Date de soumission: <input type="checkbox"/>	25	Octobre	2006	00:00
Dates de publication et d'archivage:	Date de publication: <input type="checkbox"/>	25	Octobre	2006	00:00
	Date d'archivage: <input type="checkbox"/>	25	Octobre	2006	00:00
Les pages d'accueil:					
<input type="checkbox"/> Proposer pour la page d'accueil publique					
<input type="checkbox"/> Proposer pour la page d'accueil privée					
Documents associés:					
Fichier:	<input type="text"/>	<input type="button" value="Parcourir"/>	La taille du fichier ne doit pas excéder 29 Mb		
Description:	<input type="text"/>	<input type="button" value="Ajouter"/>			
		<input type="button" value="Précédent"/>	<input type="button" value="Annuler"/>	<input type="button" value="Enregistrer et fermer"/>	<input type="button" value="Terminer"/>



Voilà, votre article est en ligne !!